

# SAIKO

DEPOZYTORY  
KLUCZY, BRONI I PRZEDMIOTÓW

## Stelaż pod depozytor



## Stelaże

Jeśli wyznaczone miejsce montażu depozytora jest niestabilne, tj. wykonane z płyt gipsowo-kartonowych (lub podobnych) należy użyć stelaża pod depozytor. Jest to konieczne w celu zapewnienia pełnego bezpieczeństwa przy użytkowaniu szafki na klucze.

Aby zainstalować depozytor na takiej ścianie, konieczne będzie zamówienie specjalnego stelaża (dodatkowo płatnego), dostarczanego wraz z depozytorem.

Stelaż docelowo zostanie przytwierdzony do ściany i/lub podłogi, za pomocą odpowiednich śrub/kołków (w zależności od materiału podłoża), bądź do ściany za pomocą odpowiednich mocowań do podłogi z pustą przestrzenią.

Jeśli w miejscu instalacji depozytora z pełnym stelażem występuje cokół należy go usunąć na szerokość stelaża. Następnie na stabilny stelaż zostanie umieszczony depozytor.


Na kolejnych stronach przedstawiono rodzaje stelaży.

## Roller

---

Stelaż nr 1

(nogi rurowe)




<b>Materiał</b>	<b>stal</b>
<b>Wersja wolnostojąca</b>	<b>nie</b>
<b>Montaż</b>	<b>do podłoża</b>
<b>Możliwy montaż przy ścianie z cokołem</b>	<b>tak</b>
<b>Cena</b>	<b>1000 zł</b>

## Framework

---

Stelaż nr 2

(nogi kwadratowe)




<b>Materiał</b>	<b>aluminium</b>
<b>Wersja wolnostojąca</b>	<b>nie</b>
<b>Montaż</b>	<b>do ściany</b>
<b>Możliwy montaż przy ścianie z cokołem</b>	<b>tak</b>
<b>Cena</b>	<b>1000 zł</b>

## Optimus

---

Stelaż nr 3

(pełny)




<b>Materiał</b>	<b>profile stalowe 40 x 20 x 2 mm + blacha ST3 1,5 mm</b>
<b>Wersja wolnostojąca</b>	<b>tak</b>
<b>Montaż</b>	<b>standardowo do ściany i podłoża, istnieje możliwość montażu tylko do podłoża</b>
<b>Możliwy montaż przy ścianie z cokołem</b>	<b>nie</b>
<b>Cena</b>	<b>3000 zł</b>

## Cube

---

Stelaż nr 4

(pełny)



<b>Materiał</b>	<b>profile stalowe 40 x 20 x 2 mm + blacha ST3 1,5 mm</b>
<b>Wersja wolnostojąca</b>	<b>tak</b>
<b>Montaż</b>	<b>standardowo do ściany i podłoża, istnieje możliwość montażu tylko do podłoża</b>
<b>Możliwy montaż przy ścianie z cokołem</b>	<b>nie</b>
<b>Cena</b>	<b>1500 zł</b>

## Storage Cube

---

Stelaż nr 5

(pełny z drzwiczkami)



<b>Materiał</b>	<b>profile stalowe 40 x 20 x 2 mm + blacha ST3 1,5 mm</b>
<b>Wersja wolnostojąca</b>	<b>tak</b>
<b>Montaż</b>	<b>standardowo do ściany i podłoża, istnieje możliwość montażu tylko do podłoża</b>
<b>Możliwy montaż przy ścianie z cokołem</b>	<b>nie</b>
<b>Cena</b>	<b>3000 zł</b>

## Dane teleadresowe

---

### BT Electronics sp. z o.o.

Adres:  
ul. Rybitwy 22  
30 – 722 Kraków

Telefony:  
tel. (+48) 12 410 20 33 – biuro BT Electronics  
fax (+48) 12 410 85 11 – fax  
tel. (+48) 12 410 20 32 – serwis

Adresy email:  
bte@bte.pl – ogólny e-mail BT Electronics  
saik@saik.pl – w sprawach dotyczących systemów SAIK  
serwis@saik.pl – w sprawach serwisu systemu SAIK

Witryny internetowe:  
www.bte.pl – strona ogólna produktów BT Electronics  
www.saik.pl – strona dotycząca systemów SAIK  
www.homatic.pl – strona dotycząca systemu HOMATIC

